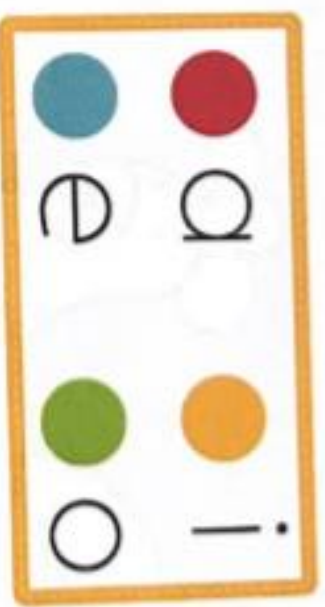


Lee con ayuda y repite la canción, después tacha las letras del color que se indica.

## La tía Mónica

Yo tengo una tía,  
la tía Mónica.



Que cuando va al mercado

ella dice ¡Oh la la!


Así mueve la cabeza

así, así, así.

Dominio público (fragmento)




Nombrá cada animal y coloréalo.






O	T	E	U	A	U	A	A	A	A	A
I	O	T	E	A	E	A	O	T	E	O
U	U	U	I	A	A	A	I	O	A	A
A	A	A	A	U	E	A	A	A	A	A
A	A	A	A	A	A	A	A	A	A	A
A	A	A	A	A	A	A	A	A	A	A



**TRABAJO MARTES:**

- Rellena el número 8 con estambre. Pega la estampa 8.

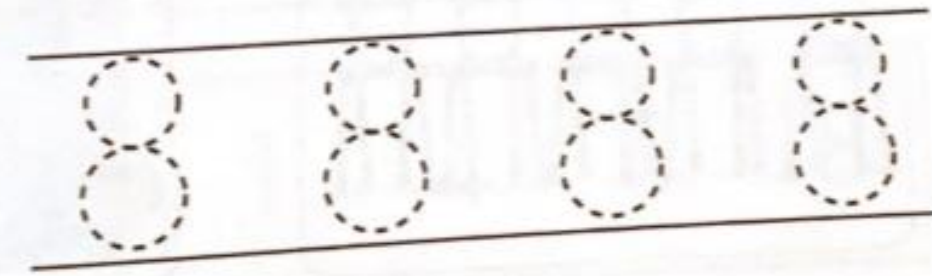
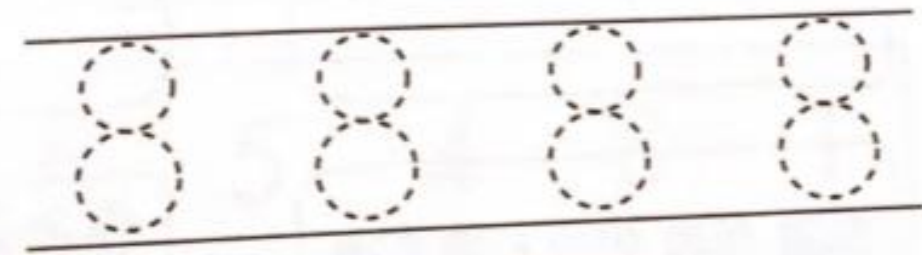
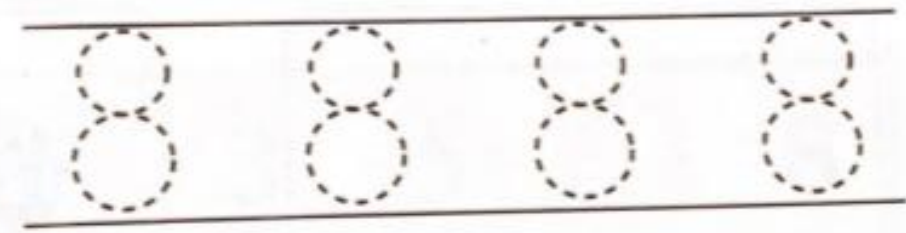
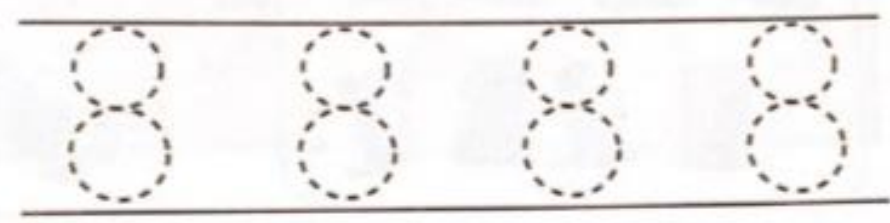
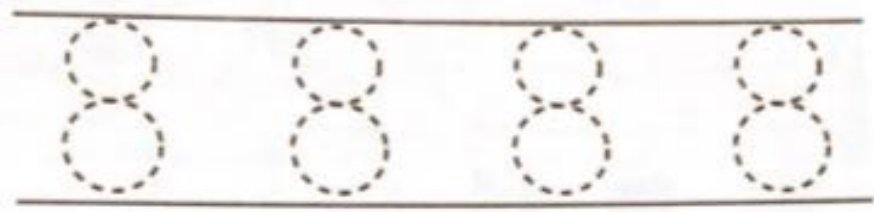



- Repasa siguiendo las flechas.





TRABAJO MARTES:

• Observa y repasa el número 8.




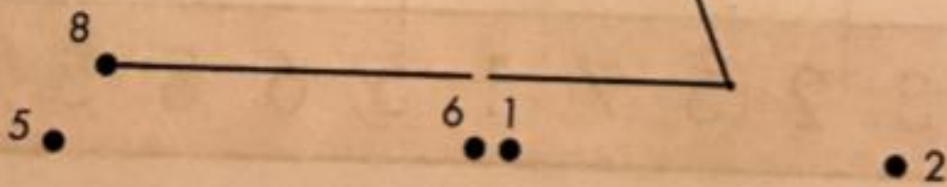
# TRABAJO MARTES

• Pega un triángulo azul en los conjuntos de 8 elementos. Estampas de la página 4.



TAREA MARTES:

- Une los puntos iniciando por el 1. Nombra la forma de la vela. Colorea libremente.



MIÉRCOLES:

- Remarca las letras **u** con tus crayones; sigue la dirección de las flechas.



unicornio





TRABAJO MIÉRCOLES:




- Remarca las líneas punteadas del camino que los animales recorrerán.



TRABAJO MIÉRCOLES:

- Remarca con colores las líneas punteadas para completar las imágenes.



Lee con ayuda y canta la canción. Rodea del color que se indica cada **a, e, i, o,** en las palabras resaltadas.

## Una rata vieja

Una rata vieja que era planchadora



por planchar su falda se quemó la cola



se puso pomada y se amarró un trapito




Y a la pobre rata le quedó un rabito.





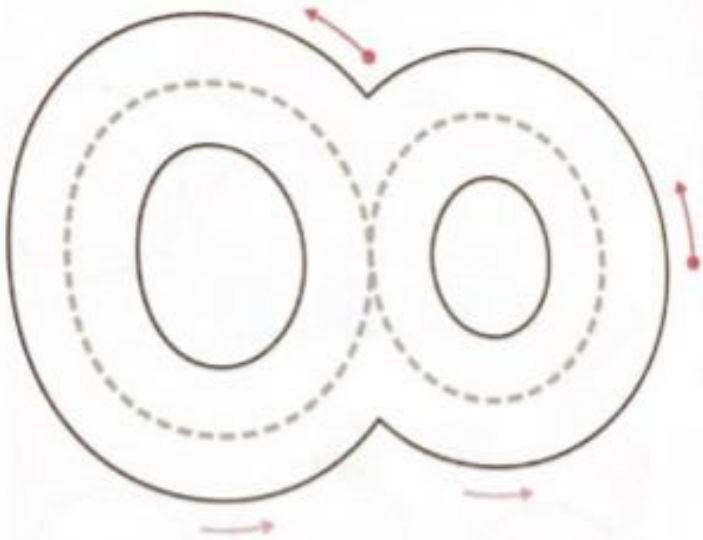


TRABAJO JUEVES:

Colorea el número 8 y repite en voz alta su nombre. Cuenta los huevos y di cuántos hay.

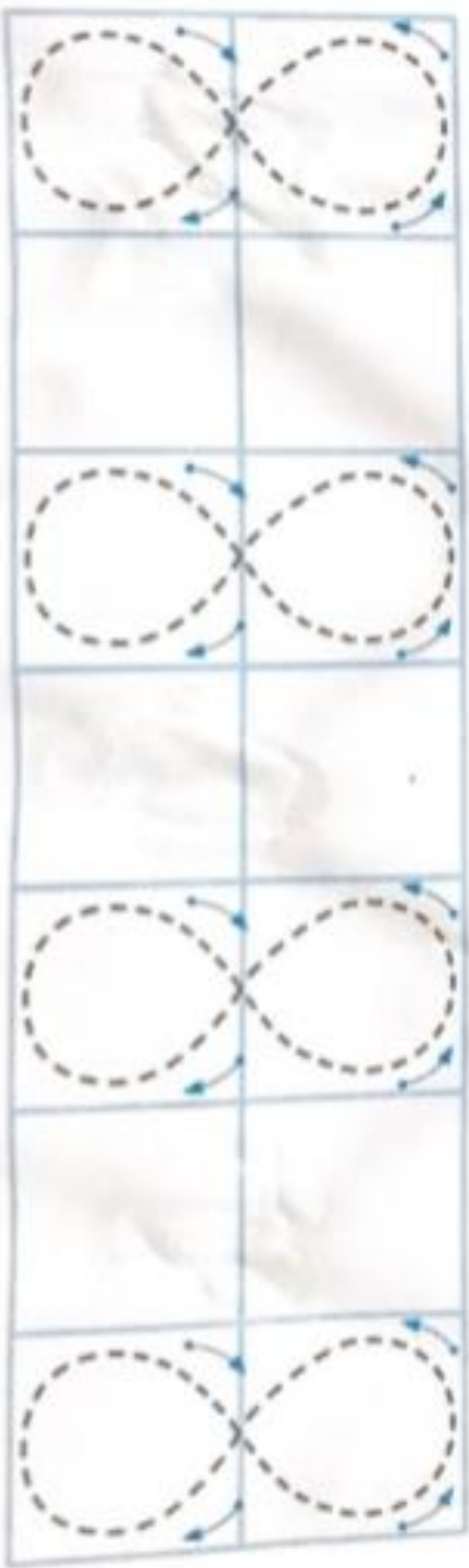


Remarca varias veces el número 8 y colorea las fichas que tienen 8 puntos.



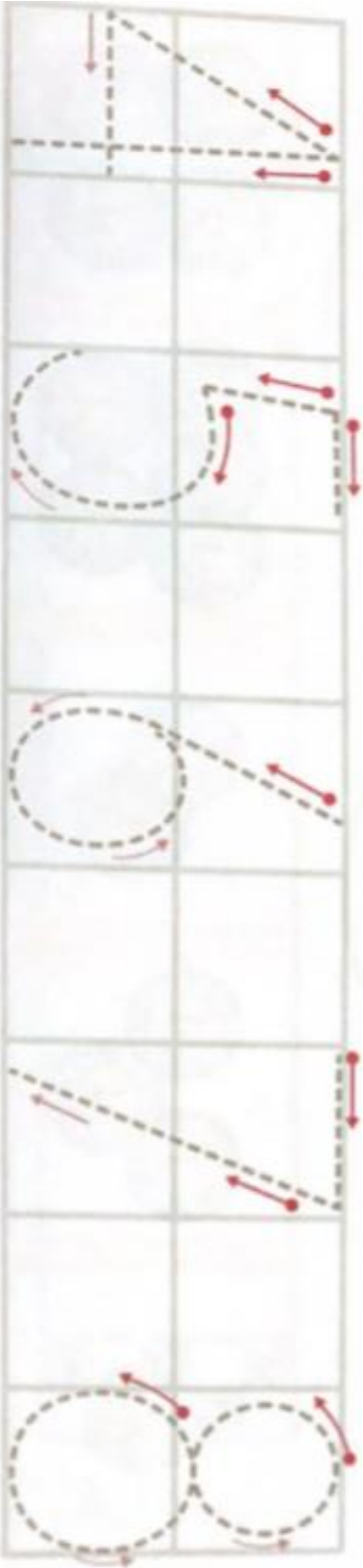
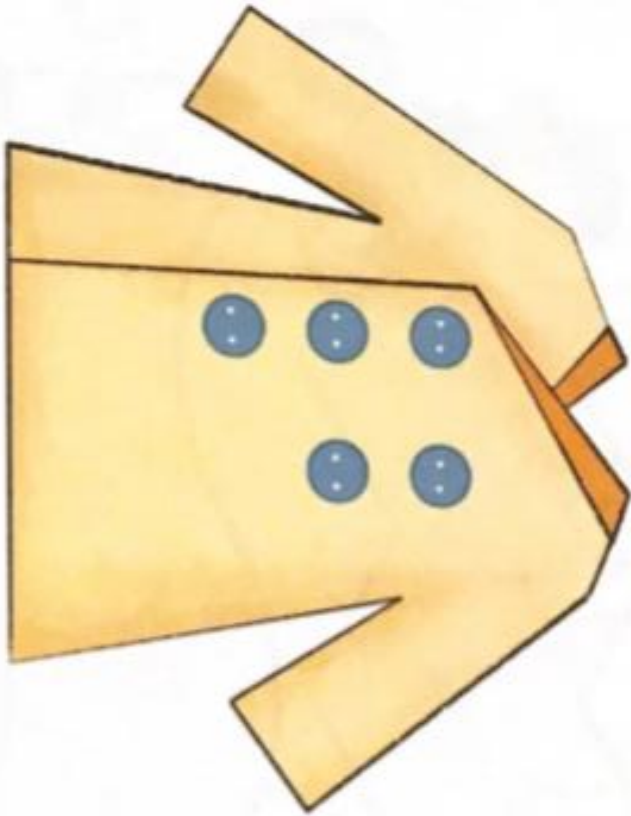
TAREA JUEVES:

• Encierra con estambre el grupo que tenga **8** gatos y pégalo.



TRABAJO VIENRES:

Dibuja los botones que faltan para que haya **8** en cada prenda. Remarca los números de la cuadrícula y repite sus nombres en voz alta.



- Tacha con **rojo** los elementos de forma triangular. Remarca con diferentes colores los triángulos.

